

EMBROIDERY STUDIO

DE

Digital Edition

Die weltweit beliebteste Design- und Digitalisierungslösung für Stickereien ist besser als je zuvor!

Das Designing-Level steht zum sofortigen digitalen Download zur Verfügung, vollgepackt mit **über 50 zusätzlichen Funktionen PLUS CorelDRAW® Graphics Suite.**

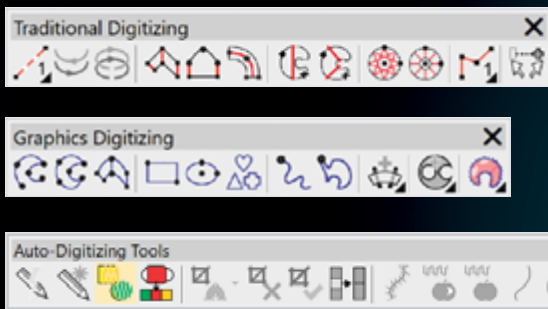


Laden Sie Ihre 14-tägige **KOSTENLOSE** Testversion herunter

wilcom.com/free-trial

wilcom.com

Leistungsstarke Digitalisierungswerkzeuge



Zusätzliche Kontrolle & Bearbeitungswerkzeuge

- ✓ Automatisches Verschieben von Start- und Endpunkten während des Digitalisierens
- ✓ Intelligente und automatische Abfolge der Stickerei
- ✓ Reduzieren Sie kostspielige Fadenschneider und Verfahrswege
- ✓ Verlegen Sie Beiholstiche an die Objektkante
- ✓ Automatisches Entfernen von Überlappungen
- ✓ Automatische Objektberechnung aus Stichdateien zum einfachen Bearbeiten
- ✓ Volle Kontrolle über die Qualität der Sticheinstellung, der Dichte, der Unterlage und des Schrumpfausgleichs
- ✓ Leistungsstarke Transformations- und Zuschneidewerkzeuge
- ✓ Integrierte Gallerien
- ✓ 200 Motive, 60 Stichteilungsmuster, und vieles mehr



Garntabellen und Farbenwege

Vorinstallierte, in der Industrie gebräuchliche Fadentabellen
 Erstellen und Speichern mehrerer Farbvarianten
 Gleichen Sie die Garnfarben automatisch mit den Designfarben ab



Werkzeuge zur Qualitätssicherung

Werkzeuge zum Designdurchlauf

Optimieren Sie die Stickreihenfolge, indem Sie das Design schrittweise durchlaufen.




Hüttensänger (Bluebird) gearbeitet mit Spiralfüllungen

Bewegen Sie sich durch Ihr Stickmotiv nach **Objekt, Segment, Farbe, Funktion, Fadenschneider** oder **Stich für Stich**.

Akkordeon Abstand


Der Abstand zwischen dichten und offeneren Stichreihen erzeugt einen abgestuften Schattierungseffekt, der manuell nur unter hohem Zeitaufwand zu erreichen ist.



Auswahl an NEUEN Stichtarten und Funktionen

Spiralfüllung

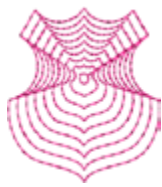
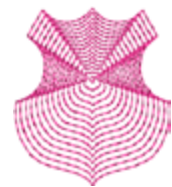
Erstellen Sie echte Spiralen in Sekundenschneile und bearbeiten Sie die Dichte. Platzieren Sie die Mitte der Spirale entweder innerhalb oder außerhalb der Form. Wählen Sie die Stichrichtung von innen nach außen oder entgegengesetzt.



Stichabstand 3mm




Stichabstand 5mm



Konturstich

Ein Effekt, der der Form eines Objekts folgt und ihm so den Eindruck von Dynamik und Bewegung verleiht.



VERBESSERT

Blitzfoto

Wird traditionell verwendet, um Schwarz-Weiß-Fotos schnell in realistisch wirkende Stickmuster umzuwandeln.




Farbfotostickung

Wandelt ein mehrfarbiges Foto in ein mehrfarbiges, digitalisiertes Stickdesign um und erzeugt so einen künstlerischen Sticheffekt.



Riff Fotostickung

Erleben Sie die Magie von der Riff Fotostickung. Erstellen Sie automatisch ein einfarbiges Design. Verwenden Sie CorelDRAW, um Farben zu trennen und eine mehrfarbige Stickerei zu erstellen.



Mäanderfüllstich

Erzeugt einen strukturierten Effekt und füllt eine geschlossene Form mit einem mäandernden Laufstichmuster.



Vorbereitung von Entwürfen für die Produktion

Produktionsarbeitsblätter mit Barcodes

Erstellen Sie ein benutzerfreundliches Arbeitsblatt mit Designinformationen, Garnfarben und eindeutigem Barcode.

Design Bibliothek

Alle Ihre Designs werden automatisch indiziert und in einer einzigen Ansicht angezeigt. Suchen und sortieren Sie Stickereien und Grafiken.

Produktionsvorschau und Abnahmebögen


Zeigen Sie eine Vorschau von Designs auf vorinstallierten Produktabbildungen an. Sofortige Erstellung von Genehmigungsbögen, die per e-mail versendet werden können.



CoreIDRAW® Graphics Suite ist im Lieferumfang enthalten

Konvertierung von Grafikdesigns in Stickerei mit nur einem Klick!

CoreIDRAW® Graphics Suite – die weltweit führende Grafikdesignanwendung für Stickereien – ist im EmbroideryStudio integriert. Optimieren Sie Ihren gesamten Prozess vom Konzept bis zur Produktion und sparen Sie Zeit.



Verleihen Sie Ihren Designs Dimension durch gebogenen Füllungen und Farbmischung.

- ◆ gebogene Füllung mit Flüssigeffekt
- ◆ gebogene Füllung mit Florentineffekt
- ◆ Akkordeonabstand
- ◆ Farbverlauf

"Sudden Shower over Shin-Ōhashi Bridge and Atake,"
- gemalt von Utagawa Hiroshigeim Jahr 1857.

COLOREEL® Formatunterstützung

Unterstützung für das Coloreel-Dateiformat 'CSE'. Exportieren Sie Designs, die mit automatischen Farbwechseln durch ein Coloreel-Gerät gestickt werden.



EmbroideryStudio Digital Edition

VERGLEICHSTABELLE



Ds Designing

Ultimative Lösung für Stickerei und Multi-Dekoration



Dc Decorating

Professionelle Stickerei & Multi-Dekorationslösung



Ed Editing

Software zur Bearbeitung von Designs, Monogrammen und Schriftzügen



Lt Lettering

Software zur automatischen Beschriftung, Personalisierung und Maschinenanbindung

	✓	-	-	-
Abo mit jährlicher Zahlung	✓	-	-	-
Abo mit monatlicher Zahlung	✓	-	-	-
Öffnen und Exportieren von Stickereidateien	✓	✓	✓	✓
Beschriftung und Monogramme erstellen	✓	✓	✓	✓
Professionell digitalisierte Stickereischriften	228	228	228	228
Farben ändern und Farbkarten zuweisen	✓	✓	✓	✓
Bearbeiten und Umgestalten von Designs	✓	✓	✓	✓
Sticheinstellungen anpassen	✓	✓	✓	✓
Teamnamenfunktion	✓	✓	✓	✓
Umriss-Stichtypen	14	6	4	
Füllstichtypen	15	5		
Stich-Effekte	16	9		
Manuelle Digitalisierwerkzeuge	16	5		
Entwürfe automatisch digitalisieren	✓	✓		
CorelDRAW® Grafik-Suite	✓	✓		
Versatz und Ränder	✓	✓		
Applikationen erstellen	✓	✓		
Teil-Applikation	✓			
Verzweigung und automatische Sequenzierung	✓			
Formen-Werkzeuge	✓			
Stile	✓			
Stickerei-Clipart-Browser	✓			
Sägezahnkante	✓			
Handstich-Effekt	✓			
Erhältliche Add-on-Elemente	12	6	2	2

Das Beschriftungswerkzeug der **Designing** Produktstufe gestattet mühelos Kreativität!



Über 228 professionell digitalisierte Schriften in einer Vielzahl von Themen und Stilen

- Legendäre Wilcom-Qualität
- Optimierte für 4mm kleine Schriftzüge
- Kappen - Stickrichtung von der Mitte nach außen
- Automatische Konvertierung von True Type Fonts
- Vollständiger Satz von 159 Zeichen
- 10 Grundlinien für Beschriftung
- begrenzte, bogen- und kreisförmige sowie freie Linie
- vordefinierte Hüllkurven für Beschriftung
- künstlerische Beschriftungs-Galerie



Fehlerfreie Namensausgabe mit Teamnamen

- Individuelle Namens- und Logokombination
- Importieren einer Liste von Namen aus einer CSV-Datei
- Sofortige Logo-Erstellung für jeden Namen
- Automatische Re-Sequenzierung für die Produktion

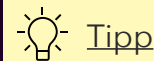


Immer perfekte Mehrfachumrandungen

Verwenden Sie eine beliebige Kombination von 10 Objekttypen mit jeweils unabhängigen Eigenschaften.

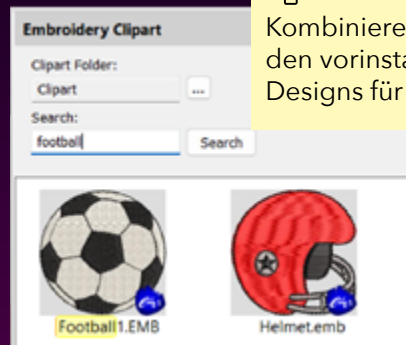
Fügen Sie mühelos abgestufte Farben hinzu!

Verwenden Sie das Farbüberblendungswerkzeug für jedes beliebige Objekt.



Tipp

Kombinieren Sie Beschriftung mit den vorinstallierten Stickerei-Clipart-Designs für schnelle Logos



Flexible Zahlungsoptionen: Einmaliger Kauf, Jahres- oder Monatsabonnements verfügbar.



[Online help](https://help.wilcom.com) help.wilcom.com
[Community forum](https://community.wilcom.com) community.wilcom.com
[Product hints and tips](https://productblog.wilcom.com) productblog.wilcom.com